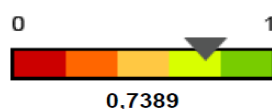


Em cumprimento ao art 21-A da RN nº 386 de 2015, divulgamos o resultado do IDSS – ano base 2019.

#### Dados da operadora ASSOCIAÇÃO POLICIAL DE ASSISTÊNCIA À SAÚDE

Nome Fantasia	APAS ANDRADINA
Registro ANS	40681-3
CNPJ	59.766.105/0001-07
Razão Social	ASSOCIAÇÃO POLICIAL DE ASSISTÊNCIA À SAÚDE
Situação do Registro ANS	Ativa
Total de Consumidores	1.333
Tipo	Operadora médico-hospitalar
Modalidade	Autogestão

#### IDSS da operadora 2020 (Ano-base 2019)



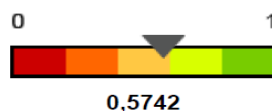
Pontuação para operadora acreditada: Operadora não Acreditada

[Ver mais informações](#)

Indicador bônus  
Operadora não pontuada

#### 1 - IDQS - QUALIDADE EM ATENÇÃO À SAÚDE

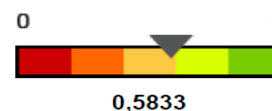
Avaliação do conjunto de ações em saúde que contribuem para o atendimento das necessidades de saúde dos beneficiários, com ênfase nas ações de promoção, prevenção e assistência à saúde prestada.



[Ver mais informações](#)

#### 2- IDGA - GARANTIA DE ACESSO

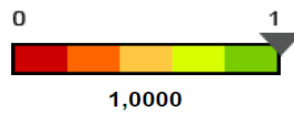
Condições relacionadas à rede assistencial que possibilitam a garantia de acesso, abrangendo a oferta de rede de prestadores.



[Ver mais informações](#)

### 3 - IDSM - SUSTENTABILIDADE NO MERCADO

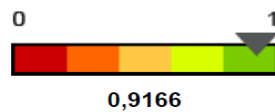
Monitoramento da sustentabilidade da operadora, considerando seu equilíbrio econômico-financeiro, passando pela satisfação do beneficiário e compromissos com prestadores.



Ver mais informações

### 4 - IDGR - GESTÃO DE PROCESSOS E REGULAÇÃO

Entre outros indicadores, essa dimensão afere o cumprimento das obrigações técnicas e cadastrais das operadoras junto à ANS.




Ver mais informações

Faixas de notas de avaliação:




## Gráfico de evolução do IDSS – TISS

A ANS iniciou, a partir do IDSS ano-base 2017, uma nova etapa do Programa de Qualificação, que usa o Sistema de Informação do Padrão TISS (Troca de Informações na Saúde Suplementar) como fonte de dados para o processamento dos indicadores. A metodologia foi totalmente modificada, com os indicadores calculados sobre uma base de dados nova, gerando resultados que não são totalmente comparáveis com os anos anteriores.



## Gráfico de evolução do IDSS



Para os anos de 2008, 2009 e 2010 os resultados foram apresentados apenas por faixa.

Demais informações sobre a avaliação acessem o site da ANS:

[https://www.ans.gov.br/qualificacao\\_consumidor/consulta\\_dados/pesquisa\\_operadora.asp](https://www.ans.gov.br/qualificacao_consumidor/consulta_dados/pesquisa_operadora.asp)